

## ПОЛОЖЕНИЕ

### **Межрегионального смотра-конкурса на лучшего педагога и мастера производственного обучения по программам "Профессиональной подготовки водителей транспортных средств категории "В"**

#### **1. Общие положения**

1.1. Настоящее положение определяет условия организации и проведения Межрегионального смотра-конкурса на лучшего педагога и мастера производственного обучения по программам "Профессиональной подготовки водителей транспортных средств категории "В" (далее – Конкурс), его организационное, методическое и финансовое обеспечение, порядок участия в Конкурсе и определение победителей и призеров.

1.2. Конкурс проводится в соответствии с Государственным заданием на 2020 год государственного бюджетного образовательного учреждения дополнительного образования Самарской области «Самарский областной центр детско-юношеского технического творчества».

#### **1.3. Цели Конкурса:**

1.3.1. Предоставить возможность педагогическому сообществу демонстрировать результаты своего труда с целью распространения успешного педагогического опыта.

1.3.2. Способствовать самореализации, профессиональному росту педагогических работников, расширению их профессиональных компетенций.

#### **1.4. Задачи Конкурса:**

1.4.1. Выявить лучших педагогов, мастеров производственного обучения.

1.4.2. Оценить профессионализм участников.

1.4.3. Создать условия для обмена опытом и распространения наиболее востребованных и популярных идей в профессиональной среде.

1.5. Учредителем Конкурса является министерство образования и науки Самарской области.

1.6. Организатор Конкурса – государственное бюджетное образовательное учреждение дополнительного образования Самарской области «Самарский областной центр детско-юношеского технического творчества» (далее – Центр).

1.7. Непосредственную подготовку и проведение Конкурса осуществляет Оргкомитет, утвержденный Организатором.

1.8 Настоящее Положение регламентирует порядок проведения Конкурса, определяет требования к участникам Конкурса, сроки проведения Конкурса.

## **2. Участники Конкурса**

### **2.1. Участники Конкурса:**

2.1.1. Участниками **Конкурса** являются педагоги, преподаватели, мастера производственного обучения, инструктора, тренера-преподаватели по спорту Юношеских автомобильных школ, спортивных автомобильных секций, детских спортивных автомобильных клубов и др. образовательных учреждений.

2.1.2. Ограничений по возрасту и стажу работы нет.

2.2. Участники **Конкурса** имеют право: знакомиться с настоящим Положением и принимать участие в **Конкурсе** в соответствии с порядком его проведения.

2.3. Участник **Конкурса** обязан:

предоставлять в рамках заявки на **Конкурс** достоверную информацию;

соблюдать порядок проведения **Конкурса**;

дать согласие на обработку персональных данных, а также использование и размещение фото- и видеоматериалов в сообщениях о **Конкурсе**, в печатных и электронных ресурсах Организаторов, информационных партнеров конкурса и других СМИ.

2.4. На время проведения **Конкурса** все участники обязаны строго соблюдать дисциплину и выполнять правила, установленные положением **Конкурса**.

### **3. Порядок и условия проведения Конкурса**

#### **3.1. Порядок проведения Конкурса:**

##### **3.1.1. Документы на участие в Конкурсе:**

- предварительные заявки на участие принимаются до **20 октября 2020г.** (форма заявки – Приложение 1) по электронной почте: [socdutt@yandex.ru](mailto:socdutt@yandex.ru);

[- индивидуальная запись для участия в Конкуре в формате онлайн и очно проводится до 20 октября 2020 по телефону 8 \(846\) 952-63-11.](#)

В Оргкомитет на регистрации участников **Конкурса 23 октября 2020г.** подается следующий пакет документов:

- заявка на участие (форма заявки – Приложение 1) заверенная печатью и подписью руководителя направляющей организации;
- согласие на обработку персональных данных от участника **Конкурса** (Приложение 2).

Конкурсные материалы (презентации, видеосюжеты) передаются в Оргкомитет конкурса до **20 октября 2020г.** по электронной почте: [socdutt@yandex.ru](mailto:socdutt@yandex.ru).

##### **3.1.2. Этапы Конкурса:**

1 этап "Лучшее портфолио-презентация" 21-22 октября 2020 года (онлайн).

Представление участником конкурса своего профессионального опыта в сфере обучения детей, подростков, взрослых, а также собственных профессиональных достижений и достижений своих учеников. Выступление участника – до 5 минут;

2 этап "Лучший по профессии" 21-22 октября 2020 года (онлайн).

Демонстрация фрагмента практического опыта участника конкурса, в формате творческой видеопрезентации (образовательная деятельность с обучающимися).

Практический опыт по организации образовательной работы может быть представлен разными формами работы с обучающимися. Регламент: продолжительность видеопрезентации до 25 минут.

3 этап "Знайки Правил дорожного движения" 23 октября (очно).

Конкурс знаковок ПДД проводится по стандартным экзаменационным билетам для сдачи теоретического экзамена в МРЭО ГИБДД (кат. «АВ»)

4 этап "Скоростное маневрирование автомобиля". 23 октября (очно).

Скоростное маневрирование для участников включает 6 фигур летнего комплекса («Змейка», «Параллельная парковка», «Бокс», «Кегли», «Колея», «Габаритный коридор»).

**Требования к оформлению конкурсных материалов, правила участия в каждом этапе конкурса представлены в Приложении 3.**

3.2. Информация о победителях размещается на сайте Центра 24 октября 2020года.

3.3. Рекомендации по подготовке и проведению Соревнований можно получить в СП Юношеская автошкола ГБОУ ДО СО СОЦДЮТТ по адресу: г. Самара, ул. 9 Дачная просека, 5 линия, д.13 или по телефонам: 952-63-11, 952-76-49.

3.4. Место проведения Конкурса: СП «Юношеская автомобильная школа» ГБОУ ДО СО СОЦДЮТТ, г. Самара, 9 просека, 5 линия, д. 13.

3.5. Время для участия в Конкурсе в формате онлайн и очно определяется индивидуально для каждого участия. Предварительная запись по телефону: 8 (846) 952-63-21 до 20 октября 2020г.

## **4. Номинации Конкурса**

4.1. Конкурс проводится в следующих номинациях:

- «Лучшее портфолио-презентация»,
- «Лучший по профессии»,
- «Знатоки Правил дорожного движения»,
- «Скоростное маневрирование автомобиля».

4.2. Определение Абсолютных победителя (1 место) и призеров (2,3 место) Конкурса осуществляется по всем 4 номинациям в соответствии Порядком начисления баллов участникам конкурса представленном в Приложении 3 к настоящему положению. Абсолютные победитель и призеры определяются по наименьшей сумме баллов, набранных за участие на каждом этапе Конкурса.

## **5. Критерии оценки конкурсных работ**

5.1. Оценку конкурсных работ номинациях «Лучшее портфолио-презентация», «Лучший по профессии» (видеопрезентация) проводит Жюри Конкурса, которое формирует Организатор.

5.2. Конкурсные работы в представленные участниками, оцениваются исходя установленных критериев (критерии оценки конкурсных работ – Приложение 3).

5.3. Отбор лучших работ осуществляется Жюри по 5-ти бальной системе по каждому критерию, с последующим подсчетом суммы набранных баллов.

## **6. Судейство**

6.1. Судейство на этапах «Знатоки Правил дорожного движения», «Скоростное маневрирование автомобиля» осуществляется судейской коллегией, формируемой Организатором.

6.2. Во время регистрации участников на очные этапы Конкурса судейской коллегией проводится жеребьевка стартовых номеров.

- 6.3. Перед началом соревнований начальник дистанции или главный судья знакомит всех участников с особенностями прохождения трассы.
- 6.4. Во время этапа «Скоростное маневрирование» на трассе должен находиться только один автомобиль.
- 6.5. Оргкомитетом назначается начальник дистанции, который несет ответственность за разметку и расстановку фигур на трассе скоростного маневрирования.
- 6.6. Все спорные вопросы, касающиеся фигур, стандарта оборудования, разрешаются с начальником дистанции и главным судьей соревнований.
- 6.7. Протоколы с предварительными результатами вывешиваются для ознакомления и в течение 1 часа принимаются протесты по результатам соревнований. По истечении данного срока результаты соревнований утверждаются. В последующем никакие претензии не принимаются.
- 6.8. Протесты и апелляции подаются главному секретарю на имя главного судьи в письменном виде с отметкой времени получения и рассматриваются в течение 1 часа. Устные высказывания, разжигающие неспортивный ажиотаж со стороны участников, будут рассматриваться, как нарушение спортивной этики и участники будут отстраняться от соревнований.
- 4.9. В целях предварительного и наглядного показа результатов выполнения упражнений, судья на фигуре имеет два флажка: зеленого и красного цвета. После того, как участник закончил выполнение фигуры, судья поднимает зеленый флажок при отсутствии штрафных очков или красный при их наличии. Количество штрафных очков заносится в судейский протокол и передается секретарю.
- 4.10. Недопустимо вмешательство участников в работу судейской коллегии. Судьи на дистанции являются судьями факта, протесты на их решения не принимаются.

## **7. Руководство конкурсом**

7.1. Подготовку и проведение Конкурса осуществляет Оргкомитет, сформированный и утвержденный организатором Конкурса. Оргкомитет состоит из председателя, заместителя председателя, ответственного секретаря и членов оргкомитета.

7.2. Оргкомитет оставляет за собой право изменить условия настоящего Положения (за исключением требований к конкурсным материалам), разместив информацию на сайте учреждения не позднее чем за 1 месяц до начала конкурса.

7.3. Оргкомитет конкурса утверждает: состав Жюри Конкурса, состав Судейской коллегии.

7.4. В Оргкомитет входят представители Организаторов Конкурса. Оргкомитет конкурса действует в соответствии с настоящим Положением и осуществляет следующие полномочия:

- обеспечивает организационное и информационное сопровождение конкурсных мероприятий;

- организует опубликование и распространение объявлений о Конкурсе на сайте Центра и информации и сети Интернет;

- организует прием заявок участников Конкурса;

- осуществляет взаимодействие с участниками Конкурса;

- осуществляет организационно-техническое обеспечение.



## **8. Подведение итогов и финал Конкурса**

8.1. Финал Конкурса ГБОУ ДО СО СОЦДИУТТ по адресу: г. Самара, 9 Дачная просека, 5 линия, д.13.

8.2. Оргкомитет: определяет программу и формат (онлайн, очно) проведения финала Конкурса, утверждает списки участников финала Конкурса, обеспечивает публикацию в средствах массовой информации сообщения о проведении и итогах Конкурса.

8.3. Порядок награждения определяет Оргкомитет.

8.4. Все участники Конкурса получают сертификат участника Конкурса.

8.5. Участники, занявшие 1 места в номинациях и Абсолютный Победитель награждаются дипломами министерства образования и науки Самарской области.

8.6. Абсолютные победитель и призеры определяются по наименьшей сумме баллов, набранных за участие на каждом этапе Конкурса (таблица начисления баллов – Приложение 3).

8.6. Оргкомитет учреждает также специальные призы, дипломы и грамоты участникам финала Конкурса.

**Приложение 1 к положению о проведении Конкурса**

Заявку на участие

\_\_\_\_\_

(название мероприятия)

Полное название образовательного учреждения направившего участника \_\_\_\_\_

Адрес образовательного учреждения \_\_\_\_\_

Телефон \_\_\_\_\_ Адрес электронной почты \_\_\_\_\_

№	Фамилия, имя, отчество участника (полностью)	Дата рождения
1.		

Должность: \_\_\_\_\_

Прямые контактные телефоны (сотовый, рабочий) участника:

\_\_\_\_\_

Руководитель ОУ / \_\_\_\_\_ подпись

## Приложение 2 к положению о проведении Конкурса

Директору ГБОУ ДО СО  
СОЦДЮТТ

**Богатову А.Ю.**

от \_\_\_\_\_

(ФИО заявителя)

\_\_\_\_\_  
(адрес заявителя)

\_\_\_\_\_  
(паспортные данные: серия, номер, выдан (кем, когда))

### **Согласие**

В соответствии с ФЗ РФ от 27.07.2006 г. № 152-ФЗ «О персональных данных» **даю свое согласие** на обработку (сбор, анализ, систематизация, накопление, хранение, уточнение, использование; уничтожение) моих персональных данных:

Фамилия, имя, отчество.

Дата рождения.

Данные паспорта (серия, номер, место регистрации).

Место проживания (город, район, улица дом, квартира).

Место работы.

Цель обработки персональных данных:

обеспечение деятельности ГБОУ ДО СО СОЦДЮТТ, ведение учета и обработки информации об участниках массовых социально значимых мероприятий, проводимых ГБОУ ДО СО СОЦДЮТТ.

Срок, в течение которого действует согласие: до достижения цели обработки персональных данных или до момента утраты необходимости в их достижении. Настоящее согласие может быть отозвано мной путем подачи письменного заявления об отзыве согласия.

**Дата**

**Подпись**

### **Приложение № 3 к Положению о проведении Конкурса**

#### **Требования к оформлению и критерии оценки конкурсных работ в номинации «Лучшее портфолио-презентация»**

1. Презентация не должна быть меньше 10 слайдов. Предоставляемые конкурсантами портфолио-презентация должны содержать два основных информационных блока: 1) Информация о профессиональной деятельности конкурсанта, 2) Результаты профессиональной, учебно-методической деятельности и профессионального совершенствования участника конкурса.
2. Первый лист – это титульный лист, на котором обязательно должна быть представлена информация о профессиональной деятельности конкурсанта:
  - 2.1. Фамилия, имя, отчество;
  - 2.2. Имеющаяся категория (при наличии);
  - 2.4. Стаж педагогической работы
  - 2.5. Наименование должности в соответствии с трудовой книжкой
  - 2.6. Название программы, по которой работает участник конкурса
  - 2.7. Наименование ОУ в соответствии с Уставом
  - 2.8. Городской округ, муниципальный район и др.
3. Слайды презентации должны содержать информацию о результатах профессиональной, учебно-методической деятельности и профессиональном совершенствовании участника конкурса представленную последовательно в соответствии со следующими критериями:
  - 3.1. Ежегодное количество обучающихся у участника конкурса (для информации).
  - 3.2. Наличие победителей и призеров олимпиад, конкурсов и т.п. на муниципальном, областном, всероссийском, международном уровне (0-5 баллов).
  - 3.3. Руководство общественными организациями (объединениями) детей (0-5 баллов).
  - 3.4. Проведение и организация тематических дней, недель, декад, отдельных мероприятий общеразвивающего характера (0-5 баллов).

- 3.5. Использование современных образовательных технологий (0-5 баллов).
- 3.6. Обобщение и распространение педагогического опыта (проведении мастер-классов, семинаров, конференций, круглых столов и др.) (0-5 баллов).
- 3.7. Наличие поощрений (наград, грамот, званий, дипломов за 3 года) (0-5 баллов).
- 3.8. Курсы повышения квалификации (копии удостоверений за последние 3 года) (0-5 баллов).
4. Для обеспечения разнообразия следует использовать разные виды слайдов: с текстом; с таблицами; с диаграммами, фотографиями и др.
  - 4.1. При подготовке слайдов в обязательном порядке должны соблюдаться принятые правила орфографии, пунктуации, сокращений и правила оформления текста.
  - 4.2. Иллюстрации рекомендуется сопровождать пояснительным текстом; если графическое изображение используется в качестве фона, то текст на этом фоне должен быть хорошо читаем.

## **Требования к оформлению и критерии оценки конкурсных работ в номинации «Лучший по профессии»**

1. При монтаже и съёмке конкурсного материала возможно использование специальных программ и инструментов на усмотрение участника.

2. На конкурс принимаются видеозаписи непосредственно образовательной деятельности (демонстрация фрагмента практического опыта участника конкурса, представленного в творческой видеопрезентации). Практический опыт по организации образовательной работы может быть представлен разными формами работы с обучающимися. Возраст учащихся определяется участником конкурса.

Продолжительность видеоролика до 25 минут. Допускается использование в ролике фотографий, анимации, спецэффектов.

3. Требования к видеоматериалу:

Качество: не ниже HD (1280x720), допускается выше;

Форматы: MP4, MPG, AVI, MKV, WMV.

Работы предоставляются по электронной почте: [socdutt@yandex.ru](mailto:socdutt@yandex.ru).

4. Содержание образовательной деятельности по видеоматериалу оценивается в следующих критериях:

4.1. Продуманность этапов занятия. Рациональное использование времени на занятии (0-5 баллов).

4.2. Соответствие содержания занятия возрастным особенностям учащихся (0-5 баллов).

4.3. Практическая значимость полученных знаний и умений (единство теории и практики) (0-5 баллов).

4.4. Создание проблемных ситуаций, формирование интереса обучающихся к изучаемому материалу, его актуальность, занимательность, новизна (0-5 баллов).

4.5. Чередование и смена видов деятельности в ходе занятия (0-5 баллов).

4.6. Владение педагогом здоровьесберегающими технологиями (0-5 баллов).

4.7. Целесообразность использования ИКТ (0-5 баллов).

### **Правила проведения этапа «Знатоки ПДД»**

Конкурс знатоков ПДД проводится по стандартным экзаменационным билетам для сдачи теоретического экзамена в МРЭО ГИБДД (кат. «АВ») для команд и участников в категории «Юниор» и «Профи».

За первых два неправильных ответа или за нерешенный вопрос начисляется штраф – по 20 очков, за каждый последующий неправильный ответ – штраф 50 очков.

При равенстве штрафных очков преимущество имеет спортсмен, затративший наименьшее время.

Контрольное время на решение билетов дается - 5 минут, после чего билет изымается, каждый нерешенный вопрос приравнивается к ошибке.

### **Правила проведения этапа Скоростное маневрирование**

Скоростное маневрирование для участников включает 6 фигур летнего комплекса. Проводится на закрытой площадке с асфальтовым покрытием. В момент соревнований участник обязан выполнить все фигуры в установленной последовательности, участник, пропустивший фигуру, обязан вернуться к ней и далее пройти фигуры в установленной последовательности. Старт на трассе скоростного маневрирования осуществляется согласно стартовых номеров по взмаху флажка судьи, участник находится за рулем автомобиля, при работающем двигателе, ремень безопасности пристегнут. Зачетный результат участника определяется суммой штрафных очков, начисленных за ошибки при выполнении фигур, плюс время в секундах.

Для участия в соревнованиях по Скоростному маневрированию Организатор предоставляет участникам автомобиле ВАЗ 2114.

Допускается участие на собственных автомобилях из ряда «В» класса («Приора», «Гранта», 2110), при предварительном согласовании данного участия с Оргкомитетом Соревнований.

Автомобиль должен быть технически исправным, и соответствовать техническим требованиям завода-изготовителя. Допускается установка авторезины, используемой заводом-изготовителем для данной модели автомобиля. Организатором назначается техническая инспекция, которая проводит технический контроль автомобилей, участвующих в соревнованиях.

Площадка скоростного маневрирования должна быть огорожена и полностью закрыта от постороннего движения. В случае появления посторонних лиц или какой-либо другой опасности на трассе участник должен прекратить движение по трассе. В этом случае участнику предоставляется повторный заезд. Оргкомитет обеспечивает медицинское сопровождение чемпионат. К старту не допускается автомобиль, не прошедший технический контроль и если его техническое состояние не соответствует требованиям безопасности дорожного движения.

Все участники во время заезда должны быть пристегнуты ремнем безопасности. Запрещается использовать предметы, нарушающие работу инерционных ремней. Ответственность лежит на участнике соревнований. Если участник соревнований не пристегнулся ремнем безопасности и начал движение, судья имеет право остановить участника и сделать замечание.

Запрещается открывать дверцу во время движения автомобиля, а также двигаться с не полностью закрытой дверцей.

Участники соревнований по скоростному маневрированию имеют право совершать любой маневр, включая остановку, подачу задним ходом и разворот, в любом месте трассы, как в фигуре, так и между ними. Запрещено маневрирование только в непосредственной близости (1 метр) до упражнения



«Кегли». Ознакомление с трассой будет проведено путем пешего прохода. Выезд автомобиля из зоны финиша разрешается только по команде судьи.

### **Фигуры скоростного маневрирования:**

#### **1. Фигура «ЗМЕЙКА»:**

Фигура змейка состоит из 5 ограничителей, установленных по прямой линии, которые образует 4 проезда. Выполняется передним и задним ходом. Участник должен проехать последовательно все проезды, полностью выехав за крайние стойки. При этом при выполнении упражнения передним ходом первый и последний ограничители должны оказаться со стороны правого или левого борта автомобиля. При выполнении упражнения задним ходом первый и последний ограничители должны оказаться со стороны правого борта автомобиля.

#### **Пенализация:**


- **Задевание каждого ограничителя – 20 очков**
- **Пропуск каждого проезда – 50 очков**
- **Неполный выезд из проезда, не замкнутая траектория – 50 очков**

#### **Размеры фигуры:**

Автомобили класса «миди» Д= 5,84 м

ВАЗ-21144, Д=5,84 м

Лада Гранта, Д=6,05 м



#### **2. Фигура «ГАБАРИТНЫЙ КОРИДОР» – выполняется передним ходом. Фигура**

«Габаритный коридор» состоит из двух пар ограничителей в виде стоек с поворотными консолями, установленными горизонтальной частью (консолями) на высоте наибольшей габаритной ширины автомобиля.

Участник должен проехать через фигуру, не задев ограничителей.

Размеры фигуры:

Автомобили класса «миди» Д= 2,42 м Ш= 1,81 м

Лада Гранта Д= 2,42 м Ш= 1,85 м

**Пенализация:**

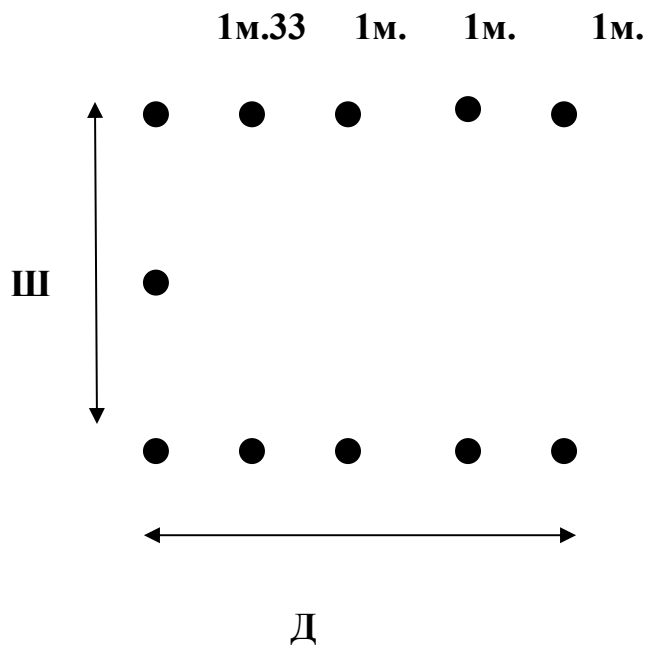
- **Задевание каждого ограничителя – 20 очков**

### 3. Фигура «БОКС»

Прямоугольник, имитирующий въезд в гараж ограниченный стойками с трех сторон и с открытой узкой стороной. Участник должен поставить автомобиль так, чтобы в момент последней фиксации проекция хотя бы одной из его деталей не выходила за периметр фигуры, а затем вывести автомобиль.

**Въезд в «БОКС» выполняется передним ходом .**

Разметка параметров фигуры «БОКС» начинается с въездной стороны.



**Размеры фигуры:**

Автомобили класса «миди» Д= 4,47 м Ш= 2,01 м

Лада Гранта Д= 4,62 м Ш= 2,09 м

## Пенализация

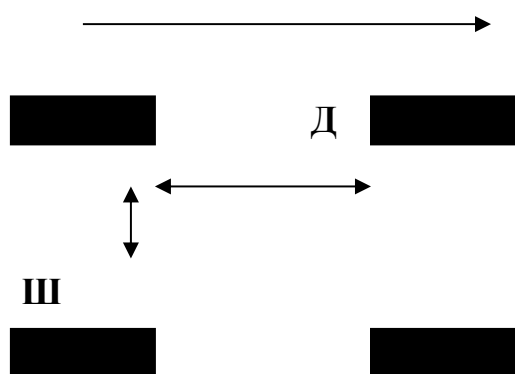
– задевание каждого ограничителя – 20 очков

- неполный заезд – 50 очков

### 4.«КОЛЕЯ»

- две пары ограничителей в виде брусков (высота 80 мм), образующих проезд для колес одной стороны автомобиля.

Участник должен провести автомобиль так, чтобы переднее и заднее колеса одной стороны автомобиля прошли между ограничителями, не задев их.



Размеры фигуры: Д = 410 см. Ш = 34 см.

Пенализация – задевание каждого бруска – 20 очков.

- если бруски не задеты, но оказались между правыми и левыми колесами, или сбоку правых и левых колес – это считается невыполнением упражнения - штраф 50 очков.

Проезд «Колёя» выполняется передним ходом, левой стороной или правой .

## **5.Фигура «КЕГЛИ»**

Участник в процессе торможения должен сбить рейку **длинной 3 метра**, установленную на двух опорах (на высоте бампера), таким образом, чтобы не уронить кегли (3 штуки), стоящие от рейки на расстоянии **30 см**. В **метровой** зоне нельзя останавливаться, трогаться, блокировать колеса.

Расстояние между центрами кеглей – **30 см**.

Падающая рейка не должна перелететь через кегли.

**Автомобиль при сбивании рейки должен находиться прямо перпендикулярно к ней.**

Запрещается сбивать планку одной стороной бампера.

Запрещается остановка автомобиля (блокировка передних колес) в зоне **одного метра** от рейки.

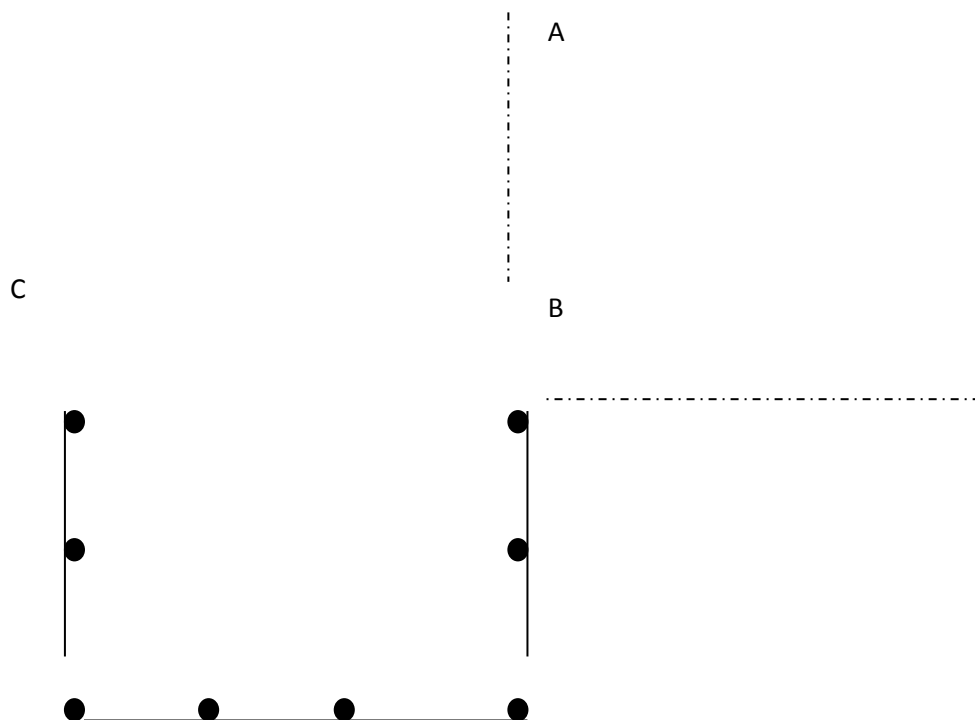
**Пенализация:**

- **Рейка не сбита или перелетела через кегли – 80 очков**
- **Сбита кегля – 20 очков**
- **Сбита рейка одной стороной бампера – 20 очков**

**Временем финиша является линия пересечения метровой зоны автомобилем.**

## 6. Параллельная парковка задним ходом

Фигура составляется из 11 ограничителей.



Д Участник должен заехать на упражнение параллельно линии ограничителей СВ на расстоянии 0,5 м от нее.

Проехать линию старта АВ, продолжив движение назад.

В завершении упражнения боковая линия автомобиля должна быть параллельно линии СВ.

### Размеры фигуры:

Автомобили класса «миди» Д= 6,25 м Ш= 1,90 м

Лада Гранта Д= 6,72 м Ш= 2,20 м

### Пенализация:


– задевание каждого ограничителя – 20 очков

- неполный заезд – 50 очков

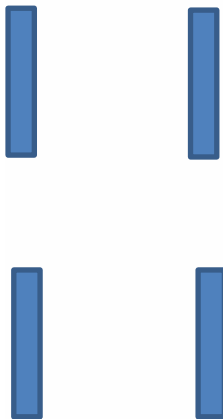
- невыполнение упражнения – 80 очков

*Схема трассы «Скоростное маневрирование»*

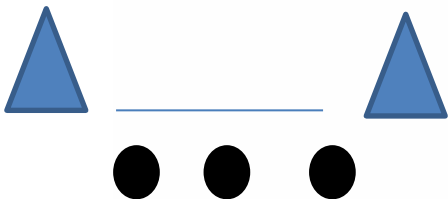
3 БОКС




5 КОЛЕЯ




6 КЕГЛИ



4 Параллельная парковка



2 Габаритный коридор



1.3 мейка



СТАРТ



## Порядок начисления баллов участникам конкурса

1. Этап «Портфолио- презентация»		2. Этап «Лучший по профессии»		3. Этап «Знатоки ПДД»		4. Этап «Скоростное маневрирование»	
Место	Балл	Место	Балл	Место	Балл	Место	Балл
1	1	1	1	1	1	1	1
2	2	2	2	2	2	2	2
3	3	3	3	3	3	3	3
4	4	4	4	4	4	4	4
5	5	5	5	5	5	5	5
6	6	6	6	6	6	6	6
7	7	7	7	7	7	7	7
8	8	8	8	8	8	8	8
9	9	9	9	9	9	9	9
10	10	10	10	10	10	10	10
С 11 места дополнительно начисляется 5 баллов							
11	16	11	16	11	16	11	16
12	17	12	17	12	17	12	17
13	18	13	18	13	18	13	18
14	19	14	19	14	19	14	19
15	20	15	20	15	20	15	20
16	21	16	21	16	21	16	21
17	22	17	22	17	22	17	22
18	23	18	23	18	23	18	23
19	24	19	24	19	24	19	24
20	25	20	25	20	25	20	25